

Havneby/Rømø → List auf Sylt*

Montag – Donnerstag			Freitag			Samstag und Sonntag		
05:15	05:15	05:15	05:15	05:15	05:15			
06:45	06:45	06:45	06:45	06:45	06:45			07:00
08:30	08:30	08:30	08:30	08:30	08:30	08:30	08:30	08:30
10:25	10:25	10:25	10:25	10:25	10:25	10:25	10:25	10:25
12:25	12:25	12:25	12:25	12:25	12:25	12:25	12:25	12:25
14:25	14:25	14:25	14:25	14:25	14:25	14:25	14:25	14:25
17:25	17:25	16:25	17:25	17:25	16:25	17:25	16:25	16:25
		18:25			18:25		18:25	18:25
					20:25			20:25

List auf Sylt → Havneby/Rømø*




Montag – Donnerstag			Freitag			Samstag und Sonntag		
06:00	06:00	06:00	06:00	06:00	06:00			
07:30	07:30	07:30	07:30	07:30	07:30			07:45
09:25	09:25	09:25	09:25	09:25	09:25	09:25	09:25	09:25
11:25	11:25	11:25	11:25	11:25	11:25	11:25	11:25	11:25
13:25	13:25	13:25	13:25	13:25	13:25	13:25	13:25	13:25
15:25	15:25	15:25	15:25	15:25	15:25	15:25	15:25	15:25
18:25	18:25	17:25	18:25	18:25	17:25	18:25	17:25	17:25
		19:25			19:25		19:25	19:25
					21:25			21:25

Wintersaison	04.01.–13.03. und 31.10.–23.12.2016*
Nebensaison	14.03.–19.06. und 05.09.–30.10.2016*
Sommersaison	20.06.–04.09.2016*

* Bitte beachten Sie unseren Sonderfahrplan unter: www.syltfaehre.de

€ Fahrpreise 2016

Alle weiteren Preise auf www.syltfaehre.de

		Einfach	Hin-/Rück
 Pkw , bis 6,00 m, inkl. Personen	An-/Abreise an unterschiedlichen Tagen	48,00	79,50
	An-/Abreise am selben Tag	–	70,50
	Kombiticket Syltfähre & DB, An-/Abreise am selben Tag	–	73,00
 Wohnwagen und Anhänger	bis 4,00 m Länge	31,30	47,20
	4,01 m bis 6,00 m Länge	44,70	68,00
	6,01 m bis 8,00 m Länge	72,60	111,20
	8,01 m und länger	87,40	134,00
 Wohnmobile inkl. Personen	bis 6,00 m Länge	55,60	85,00
	6,01 m bis 8,00 m Länge	77,20	118,00
	8,01 m bis 10,00 m Länge	86,70	132,50
	10,01 m und länger	138,00	211,50


Rømø-Sylt Linie GmbH & Co. KG
 Postfach 1652 · 24906 Flensburg
 Druckfehler und Preisänderungen vorbehalten.



www.syltfaehre.de
 Telefon: 0461 864-601



**Reservierung
möglich!**

Garantierte Beförderung
bei reserviertem
Fähr-Stellplatz.

Seeluft statt Zugluft

Camper fahren Syltfähre


facebook.com/Syltfaehre

Reservierte
Abfahrtszeiten

Ganzjähriger
Betrieb

Attraktive
Tarife

Skærbæk

175

↑ Richtung Skærbæk

Dagli Brugsen Supermarkt

Feriepartner Rømø

Havneby Kro

**CAMPER
PARKPLATZ**
Østre Havnevej

175

Rømø Havn

RØMØ

500 m


175

SYLTFÄHRE
Killebryggen 10

Überfahrtszeit
ca. 40 Minuten,
Check-in bis 20
Minuten vor
Abfahrt



Rømø-Sylt Linie

 **Kostenloser Parkplatz** für eine Nacht
(ohne Strom-/Wasseranschluss), begrenzte Kapazität, nicht buchbar



Entspannte Anreise

Durch das RoRo-Prinzip der Syltfähre fahren Sie immer vorwärts an und von Bord und ersparen sich so lästiges Rangieren.



Bord-Gastronomie

Vom Frühstück, über Kaffee und Kuchen bis hin zu warmen Speisen bieten wir Ihnen mit einer monatlich wechselnden Karte, saisonale und typische regionale Speisen in unserem Bordrestaurant an.



Reservierte Stellplätze

Buchen Sie Ihre Wunschabfahrt online oder telefonisch und vermeiden so Wartezeiten. Reisen Sie entspannt an und lassen sich auf einem unserer vier Freidecks den Wind um die Nase wehen.



Travel Value Shop

In unserem Travel Value Shop bieten wir ein umfangreiches Sortiment mit monatlich wechselnden Angeboten zu attraktiven Preisen an.



Tickets & Infos



0461 864 - 601



www.facebook.de/Syltfaehre



www.syltfaehre.de

FAHRRÄDMITNAHME

Fahrradträger können ohne Aufpreis bis zu einer Gesamtlänge von 6,00 m hinten am Auto sowie (bis zu einer Gesamthöhe von 4,80 m) auf dem Dach mitgenommen werden. Fahrräder auf Heckgepäckträger an Wohnmobilen werden ebenfalls ohne Aufpreis befördert.

HUNDEMITNAHME

Hunde, die in einem Kfz befördert werden, fahren kostenlos mit.